

## תוכן עניינים

- 3 מתחילים להתכונן למסיבה.....
- 5 שיר מס' 1 - המנון שמיטה.....
- 7 שיר מס' 2 - ביטחון ואמונה בה'.....
- 9 שיר מס' 3 - גיבורי כח.....
- 11 שיר מס' 4 - אהבת ישראל - הפקר.....
- 13 שיר מס' 5 - שמיטה.....
- 15 הצעה לסדר המסיבה בתוך הכד.....
- 17 רשימת אביזרים לשירי המסיבה.....
- 18 רשימת קניות והכנות לשירי המסיבה.....
- 20 תכנון המסיבה שלי.....
- 22 רשימת ההכנות שלי.....

כתובה ועריכה: חיה ברקוביץ'  
גרפיקה: מושקי בריכטא | 054-7264940

זורות לחיה ברקוביץ' - תכנון  
tichnunoach@gmail.com

## מתחילים להתכונן למסיבה

### גנת יקרה!

כדאי להכין את הילדים למסיבה.  
לא... לא חזרות אין סופיות... אלא:  
- לדבר על התכנים של השירים.  
- להשמיע אותם בכל הזדמנות במשך שבוע-שבועיים  
(בזמן יצירה, בזמן אוכל, בזמן חצר כשבועיים לפני המסיבה)  
- לעשות מקסימום פעמיים את הפעילות של השיר בתור פעילות חווייתית.  
כאשר את עושה עם הילדים את הפעילויות של השירים,  
אין לומר לילדים שזו הכנה למסיבה,  
אלא לעשות את הפעילות כפעילות רגילה של הגן.  
- קחי לעצמך חמישה מפגשים שבהם תדברי על שיר אחד בלבד.  
את לא חייבת לדבר על השיר מפגש שלם,  
אלא רק בחלק מהמפגש לדבר על השיר ולעשות את הפעילות  
(כפתיחה או כסיום מפגש).

### לבוש המסיבה ותפאורה:

תחפושת של עילאי החקלאי/של החקלאית:

#### \* על הראש -

הצעה א': כתר עם הכיתוב: גיבור/ת כח, ותמונה של עילאי החקלאית או של החקלאית

הצעה ב': כובע מצחיה עליו מודפס הכיתוב הנ"ל

#### \* על הגוף -

הצעה א': אפודה מאלבד (בצורת ציציית) בצבע של החולצה של עילאי החקלאית או של החקלאית.


הצעה ב': חולצה בצבע של החקלאית/ת.

\* לכל ילד ספר קודש (מצורף במייל/בדיסק להדפסה).  
אפשר לעשות את הספר כשרשרת שתהיה תלויה על הילדים כל המסיבה.  
(לחורר בפינה העליונה של הספר)

### תפאורה ארגון הגן

\* לארגן את המרחב שבו תערך המסיבה כשדה גדול וריק - לפרוס אלבד חום גדול על הרצפה במרחב המסיבה.

# עיתאי החקלאי בשנת השמיטה המסיבה



## שיר מס' 1 - המנון שמיטה

### רעיון השיר:

שיר כללי על שנת השמיטה

### הקדמה לשיר:

ברוכים הנמצאים  
לכל החקלאים  
ברוכים הבאים  
להורים הנפלאים

### מילות השיר:

#### בנים

אנחנו חקלאים יהודים  
באדמת ארץ ישראל עובדים  
שש שנים זורעים, קוצרים וחורשים  
ומהשם ברכה מבקשים

השנה השביעית זו שנת שמיטה  
את הכלים שומט אני בשביתה  
זוכר שלהשם השליטה  
האדמה והחקלאי נחים השנה  
אתחזק בבטחון ואמונה  
מצוות השמיטה היא מתנה

אני גיבור כח! לומד הרבה תורה  
מתאחד עם ה', זו המטרה  
הפירות קדושת שביעית - הכל הפקר  
באהבת ישראל מוותר

#### בנות

אנחנו חקלאיות יהודיות  
באדמת ארץ ישראל עובדות  
שש שנים זורעות, קוצרות וחורשות  
ומהשם ברכה מבקשות

השנה השביעית זו שנת שמיטה  
את הכלים שומטת אני בשביתה  
זוכרת להשם השליטה  
האדמה והחקלאי נחים השנה  
אתחזק בבטחון ואמונה  
מצוות השמיטה היא מתנה

גיבורת כח! לומדת תורה  
מתאחדת עם ה', זו המטרה  
הפירות קדושת שביעית - הכל הפקר  
באהבת ישראל אוותר

## תכנון המסיבה שלי

פעילות	שלב המסיבה

## רשימת אביזרים לשירי המסיבה



לבוש	תפאורה	יצירה	שיר
כתר/כובע "גיבור כח"	אפודה/חולצה בצבע על עילאי החקלאי או החקלאית	שדה עם משהו תורני	שיר מספר 1 המנון שמיטה
שדה ריק במרחב המסיבה	כלי עבודת אדמה: מזמרה, מגרפה, מעדר, טוריה וכד'	לוח תוכן - תמונות של הילדים לומדים תורה בשדה	שיר מספר 2 ביטחון ואמונה 'בה'
דמויות עילאי החקלאי והכלים לצביעה.	מקלות ארטיק. שקית לדמויות	שקית לדמויות	שיר מספר 3 גיבור כח
ספר הקודש שהילדים קיבלו בתחילת המסיבה	כתר זהב לה'	ספר שקיבלו בתחילת המסיבה.	שיר מספר 4 הפקר
מקרה שהילד התגבר בו - <b>ההורים יכינו מראש</b>	תמונות של פירות לפי כמות ילדי הגן עם סקוץ' זכר מאחורה	כדור עטוף בנייר זהב/אלומניום שעליו מודבקים חתיכות סקוץ'	שיר מספר 5 שמיטה
עיסרון לכל הורה	שקית עם גזרות של ניירות צהובים ושחורים - לכל ילד	2 צלחות קטנות לכל ילד: <b>צלחת אחת</b> ובה ציור של עילאי החקלאי עם כלי העבודה שוכבים <b>צלחת שניה</b> עם ציור של עילאי החקלאי עם ספר	

גיבורת כה  
לומדת תורה




נספחים  
להדפסה  
עצמית

גיבורי כה  
לומדים תורה



2 סרטונים  
עם הצצה  
לתנועות  
עבור שני  
שירים



# וְזוֹ חַתְנַת סוּף שָׁנָה

## פּאָזל מֵאַנט

### הַאָוֶדֶל A5

